


**Wykaz środków czystości polecanych do pielęgnacji wraz z warunkami użytkowania
wykładzin Zamawiającego firmy Gamrat S.A.**

FIRMA	Ecolab	NorDen	Pramol	Diversey	Kiehl
RODZAJ OPERACJI					
Mycie bieżące	Poli – Indur ultra	Vaskevoks; Azzuro; Alirent; Onda	Ecoflor Fresh-mat; Ecoflor Polymer-polyak; Universal; Propermat	TASKI Jontec 300; Taski Jontec Tensol	Veriprop – Koncentrat
Mycie z konserwacją uzupełniającą	Indur XL Fresh, Gloss Xpress	Singular r-r 3-5%	Lawax; Dailynova Ecoflor Fresh-mat; Ecoflor Polymer-polyak	TASKI Jontec Restore	Profloor – konz
Mycie bieżące podłóg przewodzących	Srial XL Fresh	Elettra r-r 4-5%	---	Taski Jontec Destat	---
Mycie przed konserwacją (bez usunięcia powłoki poliuretanowej)	Sigofix ultra	Straik N.R. Industrivask Extra	Propermat Universal	Taski Jontec Linosafe	Lj – Ex; Copex
Usuwanie starych powłok konserwacji	Bendurool max (Nie wymaga spłukwania)	Straik N.R. Industrivask Extra	Strip Forte; Turbo Strip; Turbolino;	Taski Jontec Linosafe	Lj – Ex; Copex
Konserwacja matowa	Tuklar medical	Meteor Matt	Star Matt	Jontec Matt	Thermodur Safina
Konserwacja z polyskiem	Gemstar Laser	Singular	Star	Jontec Eternum	Thermodur, ThermodurDiamant
Konserwacja obiektów służby zdrowia	Tuklar medical; Lodan Star	Meteor Milenium (do maszyn wysokobrotowych)	Star Hospital	Taski Jontec Resitol	Thermohospital
Konserwacja podłóg sportowych	Tuklar medical	Meteor Matt	Star Matt	Taski Jontec Matt	Thermodur Safina
Konserwacja podłóg przewodzących	Gemstar Laser	Elettra	---	Taski Jontec ESD	---
Usuwanie uporczywych zabrudzeń	Neomat Black Mark Remover	Industrivask Extra; Punktrans	Ecoflor Fresh; Propermat; Universal; Turbolino	---	Veriprop – konz przy dozowaniu 60ml na 8L wody

 Gamrat	Warunki użytkowania i pielęgnacji	Numer	ZW/SP/1/010/2013/1
	Wykładziny podłogowe i okładziny ścienne	Data	05-2013
		Strona/stron	1/3

Wykładziny obiektowe i okładziny ścienne Gamrat, podobnie jak wszystkie pokrycia używane w miejscach o dużym natężeniu ruchu wymagają prawidłowej i regularnej pielęgnacji. Satisfakcjonujące rezultaty użytkowania pokryć mogą być uzyskane wyłącznie przy stosowaniu się do kilku podstawowych zasad dotyczących użytkowania i pielęgnacji.

Ogólne zasady użytkowania

- należy wykonywać regularne sprzątanie bieżące, co przynosi lepsze efekty higieniczne, estetyczne i ekonomiczne w porównaniu z intensywnym czyszczeniem okresowym
- należy unikać kontaktu wykładzin podłogowych i okładzin ściennych z rozpuszczalnikami organicznymi powodującymi ich uszkodzenie
- należy unikać kontaktu wykładzin podłogowych i okładzin ściennych z substancjami silnie barwiącymi - w przypadku zaistnienia kontaktu należy substancje takie natychmiast usuwać z powierzchni pokryć w celu uniknięcia trwałych przebarwień.
- należy unikać kontaktu wykładzin podłogowych i okładzin ściennych z przedmiotami z kolorowej gumy, np. z osłonami na nogi krzeseł lub podkładkami pod meble - stały kontakt może pozostawić na wyrobach trwałe przebarwienia
- nie należy przesuwac po wykładzinie przedmiotów ciężkich lub / i o ostrych krawędziach np. mebli bez podkładek osłonowych
- do pielęgnacji wykładzin podłogowych i okładzin ściennych należy stosować środki przeznaczone do pokryć z PVC od jednego producenta zgodnie jego zaleceniami i w zalecanych stężeniach
- podłogi sportowe z wykładzin Gamrat Sport można użytkować wyłącznie w obuwiu sportowym - w przypadku okresowego wykorzystania podłogi do celów pozasportowych powierzchnię podłogi należy pokryć wykładziną ochronną, która stanowi estetyczne pokrycie i zabezpiecza podłogę przed uszkodzeniami

Pielęgnacja podłóg z wykładzin obiektowych

Zapobieganie zabrudzeniom

Podstawowym elementem zapobiegania zabrudzeniom podłóg jest zainstalowanie w strefie wejściowej budynku systemu wycieraczek. Dobrze dobrany system wejściowy może wychwycić do 80% potencjalnych zanieczyszczeń.

Pielęgnacja wykładzin zabezpieczonych poliuretanem

a) homogenicznych - Specjal 43 Plus


b) homogenicznych prasowanych - Norma 43, Centra 43, Intera 43, Gamrat Ultra 43, Elektra 43

c) heterogenicznych - Rekord 43, Rekord 42, Rekord 41, Gamrat Sport

Wykładziny te ze względu na zabezpieczenie warstwą poliuretanu PUR w trakcie procesu produkcyjnego nie wymagają wykonania dodatkowej konserwacji środkami akrylowymi po ułożeniu.

1. Czyszczenie początkowe

- po ułożeniu powierzchnię wykładziny należy dokładnie pozamiatać lub odkurzyć w celu usunięcia luźnych zanieczyszczeń
- zmyć posadzkę przy użyciu mopa lub maszyny czyszczącej, do mycia należy stosować roztwór neutralnego detergentu.
- usunąć roztwór myjący przy użyciu czystej wody

	Warunki użytkowania i pielęgnacji	Numer	ZW/SP/1/010/2013/1
	Wykładziny podłogowe i okładziny ścienne	Data	05-2013
		Strona/stron	2/3

2. Sprzątanie bieżące

Powinno być wykonywane regularnie w określonych odstępach czasu zależnych od intensywności użytkowania podłogi. Można je wykonywać różnymi metodami:

- czyszczenie na sucho - powierzchnię wykładziny zamiatać, odkurzać lub wycierać mopem do zbierania kurzu
- czyszczenie na mokro - zmywać posadzkę przy użyciu mopa lub maszyny czyszczącej, do mycia stosować roztwór neutralnego detergentu lub w celu regeneracji miejsc o większym zużyciu do mycia zastosować roztwór środka do konserwacji bieżącej.

Uwaga: dla wykładziny przewodzącej elektrostatycznie Elektra 43 należy stosować środki do bieżącego mycia podłóg przewodzących.

3. Czyszczenie okresowe

Częściowo zużyta lub bardzo zniszczoną powłokę zabezpieczającą należy odnowić. W tym celu:

- całkowicie usunąć zniszczoną powłokę nanosząc roztwór środka czyszczącego o pH 10-11 na 10-15 minut, jednorazowo czyścić nie więcej niż 20 m² w celu nie dopuszczenia do wyschnięcia roztworu na podłodze
- usunąć brudny roztwór myjący, a następnie całą posadzkę dokładnie umyć wodą
- zakonserwować nanosząc minimum dwie warstwy środka do konserwacji wykładzin obiektowych, przed nałożeniem każdej następnej warstwy należy czekać do wyschnięcia poprzedniej, po zabezpieczeniu należy odczekać min 6 godzin przed użytkowaniem posadzki.

Uwaga: dla wykładziny przewodzącej elektrostatycznie Elektra 43 konserwację należy wykonać z użyciem środków przeznaczonych do konserwacji podłóg przewodzących.

Pielęgnacja wykładzin

a) zabezpieczonych poliuretanem PU – Specjal 43 S

Wykładziny te ze względu na zabezpieczenie warstwą poliuretanu PU tylko na czas montażu wymagają wykonania dodatkowej konserwacji przed rozpoczęciem użytkowania.

b) nie zabezpieczonych poliuretanem – Rekord 31, Rondo 42

Wykładziny te ze względu na warstwę użytkową wykonaną z czystego PVC nie wymagają bezwzględnie stosowania konserwacji, jednak zaleca się jej wykonanie ze względu na łatwiejsze utrzymanie posadzki w czystości.

Pielęgnację tej grupy wykładzin należy wykonywać z użyciem środków przeznaczonych do mycia i konserwacji wykładzin obiektowych według poniższych zaleceń.


1. Czyszczenie początkowe

- po ułożeniu powierzchnię wykładziny należy dokładnie pozamiatać lub odkurzyć w celu usunięcia luźnych zanieczyszczeń
- zmyć posadzkę przy użyciu mopa lub maszyny czyszczącej, do mycia należy stosować roztwór neutralnego detergentu
- usunąć roztwór myjący przy użyciu czystej wody

2. Pierwsza konserwacja

- po umyciu wykładziny należy poczekać na całkowite jej wyschnięcie
- zakonserwować nanosząc minimum dwie warstwy środka do konserwacji wykładzin obiektowych, przed nałożeniem każdej następnej warstwy należy czekać do wyschnięcia



	Warunki użytkowania i pielęgnacji	Numer	ZW/SP/1/010/2013/1
	Wykładziny podłogowe i okładziny ścienne	Data	05-2013
		Strona/stron	3/3

poprzedniej, po zabezpieczeniu należy odczekać min 6 godzin przed użytkowaniem posadzki.

3. Sprzątanie bieżące

Powinno być wykonywane regularnie w określonych odstępach czasu zależnych od intensywności użytkowania podłogi. Można je wykonywać różnymi metodami:

- czyszczenie na sucho - powierzchnię wykładziny zamiatać, odkurzać lub wycierać mopem do zbierania kurzu
- czyszczenie na mokro - zmywać posadzkę przy użyciu mopa lub maszyny czyszczącej, do mycia należy stosować roztwór detergentu lub roztwór środka do konserwacji bieżącej dla wykładziny obiektowych

4. Czyszczenie okresowe

Częściowo zużytą lub bardzo zniszczoną konserwację należy odnowić. W tym celu:

- całkowicie usunąć zniszczoną powłokę nanosząc roztwór środka czyszczącego o pH 10-11 na 10-15 minut, jednorazowo czyścić nie więcej niż 20 m² w celu nie dopuszczenia do wyschnięcia roztworu na podłodze
- usunąć brudny roztwór myjący, a następnie całą posadzkę dokładnie umyć wodą
- ponownie zakonserwować nanosząc minimum dwie warstwy środka jak przy pierwszej konserwacji.

Pielęgnacja okładzin ściennych Gamrat

1. Czyszczenie początkowe i sprzątanie bieżące

- powierzchnię okładziny dokładnie zmywać wodnymi roztworami neutralnych detergentów przy użyciu szczotki miękkim włosiem
- usunąć roztwór myjący przy użyciu czystej wody

Sprzątanie bieżące powinno być wykonywane regularnie w określonych odstępach czasu zależnych od intensywności użytkowania

2. Sprzątanie doraźne

W razie potrzeby do pielęgnacji okładziny można użyć środków usuwających osad lub środków dezynfekcyjnych przeznaczonych do wyrobów z PVC.

P. Kley